

**CARTA DEI SERVIZI  
POLIAMBULATORIO  
BELVEDERE  
E SERVIZIO  
ODONTOIATRICO  
DOTT.PROF.  
ROLANDO CRIPPA**

# INDICE GENERALE

- 6** CARTA DEI SERVIZI  
POLIAMBULATORIO BELVEDERE
- 50** CARTA DEI SERVIZI  
SERVIZIO ODONTOIATRICO  
DR. PROF. ROLANDO CRIPPA
- 84** INFORMAZIONI UTILI,  
INDIRIZZI E ORARI, CONTATTI



**CARTA DEI SERVIZI**

**POLIAMBULATORIO  
BELVEDERE**

## **Poliambulatorio Belvedere Belvedere Srl**

Direttore Sanitario Dr. Rolando Crippa

Via Volta 33/35  
Cornate d'Adda (MB)  
Tel +39 039 6060536/7  
Punto Prelievi +39 039 6060188  
segreteria@poliambulatoriobelvedere.it  
segreteria.crippa@poliambulatoriobelvedere.it  
www.poliambulatoriobelvedere.it

Accreditato presso la Regione Lombardia.  
Accreditamento regionale n°757 del 16.02.2005,  
delibera Belvedere Srl n°622 del 13.10.2015,  
Autorizzazione Sanitaria ASL Monza n°041602.

La presente Carta dei Servizi è redatta, in conformità alle indicazioni della Regione Lombardia e in riferimento al SCPS n°2/95 (Linee guida del Ministero della Sanità) e DPCM 19.05.95, allo scopo di informare i Cittadini utenti circa le prestazioni sanitarie eseguibili presso il "Poliambulatorio Belvedere" ed è distribuita alle seguenti strutture: Istituzioni del territorio; Associazioni di Volontariato; Uffici di Pubblica Tutela; Medici di Medicina Generale; Pediatri di libera scelta, Pubblico Utente. La Carta dei Servizi intende inoltre garantire i Diritti degli Utenti a riguardo delle prestazioni sanitarie fornite dalla struttura e dagli Operatori Sanitari operanti in essa. Ultima edizione Ottobre 2018.

*A cura della Direzione Sanitaria*

# **CARTA DEI SERVIZI POLIAMBULATORIO BELVEDERE**

- 11** CHI SIAMO
- 12** MISSION
- 15** SERVIZI
- 17** PUNTO PRELIEVI
- 19** MEDICI SPECIALISTI E  
PROFESSIONISTI COLLABORATORI
- 25** SPECIALITÀ E SERVIZI



## CHI SIAMO

Nel 1996 nasce, nel centro storico di Cornate d'Adda (MB), la Società di Servizi "Belvedere", costituita dopo la ristrutturazione della storica Palazzina che un tempo fu centro di ritrovo ludico (ex bocciolina 'Belvedere') e culturale.

La Società "Belvedere" si pone da subito l'obiettivo di creare opportunità di lavoro per quelle realtà sanitarie che desiderano mettere la loro esperienza a servizio dei cittadini, in un ambiente coordinato nelle sue funzioni, al fine di estendere la cultura della salute come bene al servizio della collettività. Nell'intento di offrire Servizi Sanitari viene autorizzata dalla Regione Lombardia, contestualmente alla costituzione del "Poliambulatorio Belvedere", l'apertura di un Punto prelievi affidato al Laboratorio Bianalisi srl.

Nel Poliambulatorio Belvedere sono organizzati gli spazi per Operatori Sanitari che desiderino esercitare la loro professione acquisita o in ambito ospedaliero pubblico o in strutture sanitarie private. Il Punto prelievi gestito dal Laboratorio Bianalisi S.R.L. svolge sul territorio un utile compito di prevenzione diagnostica soddisfacendo, con gli standard più elevati, alle più svariate esigenze riguardanti la diagnosi delle malattie del sangue, urine e molto altro ancora.

## MISSION

Attraverso questo documento si definisce per il Poliambulatorio Belvedere ed il Punto prelievi gestito dal Laboratorio Bionalisi la missione propria della struttura, avente come obiettivi prioritari:

- offrire un servizio socialmente utile in campo sanitario dando la possibilità al Cittadino utente di usufruire di servizi qualificati e di poter accedere in parte a prestazioni convenzionate col Servizio Sanitario Nazionale;
- finalizzare la propria opera nella direzione di un miglioramento continuo dell'organizzazione gestionale;
- perseguire una politica di miglioramento costante della qualità dei servizi erogati.

### POLIAMBULATORIO

Il Poliambulatorio Belvedere ha definito una sua struttura organizzativa, risorse e compiti che sono adeguati al perseguimento degli obiettivi di efficienza interna, qualità e soddisfazione del Cittadino utente che affluisce ai servizi resi dalla struttura.

Annualmente vengono definiti politiche, obiettivi ed attività per consolidare e, ove e quando possibile, migliorare l'efficienza organizzativa interna e il livello qualitativo delle prestazioni offerte al Cittadino utente in conformità alle disposizioni di legge (es. 93/42), alle normative vigenti e all'etica professionale.

### DIREZIONE SANITARIA

Attualmente la Direzione Sanitaria del Poliambulatorio Belvedere è affidata al **Dr. Prof. Rolando Crippa** che vigila sulla cura e salvaguardia della salute dell'Utente attraverso l'utilizzo di procedure di cura e assistenza standardizzata e documentata, controllando l'attuazione dei suddetti criteri da parte dei Medici Specialisti che operano nella struttura e che devono essere in possesso di tutti i titoli accademici e delle autorizzazioni degli Ordini dei Medici che a loro competono, ed inoltre devono uniformarsi all'aggiornamento continuo attraverso il raggiungimento dei punteggi annuali previsti dall'ECM (Educazione Continua in Medicina) ministeriale.



## SERVIZI

### CRITERI E MODALITÀ DI ACCESSO DELL'UTENTE

L'accesso degli Utenti è regolato secondo le procedure seguenti:

- a) accesso libero senza appuntamento negli orari fissati dal Punto prelievi secondo modalità che rispettino le urgenze o il numero d'ordine di arrivo del Cittadino utente a cui viene rilasciato un numero d'ordine d'accesso che conserva fino all'espletamento del suo turno di accettazione;
- b) accesso previo appuntamento telefonico o di persona durante gli orari di apertura del Poliambulatorio Belvedere per le visite o prestazioni con i Medici Specialisti.

Gli Utenti sono informati mediante i seguenti strumenti:

- 1) materiale riportante:
  - orari di apertura e chiusura al pubblico del Poliambulatorio Belvedere;
  - orari di ricevimento dei Medici Specialisti e orari di apertura e chiusura del Punto prelievi del Laboratorio Bianalisi nonché gli orari di consegna dei referti degli esami eseguiti dallo stesso;
- 2) note informative sulle modalità per il raggiungimento del Poliambulatorio e del Punto prelievi mediante cartina stradale e descrizione del percorso.





## PUNTO PRELIEVI

Il **Punto prelievi** è gestito dal Laboratorio Bianalisi con sede legale in Via S.Rocco 42/44, Lissone (MB), sotto la responsabilità del Dott. Marcello Ladelfa. La struttura è sita al primo piano dello stabile sede del Poliambulatorio Belvedere. Il Punto prelievi è in possesso di regolare autorizzazione rilasciata dalla Regione.

La finalità del Punto prelievi è quella di offrire al Cittadino utente un'opportunità vantaggiosa dal punto di vista logistico per eseguire controlli di routine che riguardano gli esami ematochimici, delle urine, gli esami microbiologici e quant'altre voci siano contenute nell'elenco degli esami eseguibili dal Laboratorio Bianalisi. Portate sempre con voi la **Tessera Sanitaria** (Carta Regionale dei Servizi con chip e banda magnetica) per l'identificazione prima del prelievo.



## MEDICI SPECIALISTI E PROFESSIONISTI COLLABORATORI

I Medici Specialisti che si avvalgono dei Servizi del Poliambulatorio Belvedere sono reclutati dalla Direzione Sanitaria attraverso criteri che riguardano:

- la loro esperienza professionale;
- la compatibilità con l'attività eventualmente svolta presso Strutture Convenzionate con il SSN;
- la loro disponibilità oraria compatibile e non sovrapposta con l'attività del Punto prelievi;
- l'attività di aggiornamento continuo (ECM) documentata annualmente dagli attestati che ogni Medico Specialista è tenuto a presentare alla Direzione Sanitaria del Poliambulatorio Belvedere.

Ogni Medico Specialista possiede, come da autocertificazione, un suo sistema di compilazione, conservazione e archiviazione, in rispetto alla legge 675/96, dei documenti che comprovano l'attività sanitaria svolta a carico di ciascun paziente. Il paziente ha diritto alla riservatezza riguardante i suoi dati personali, alla diagnosi posta dal Medico Specialista, all'iter terapeutico e quant'altro riguarda la sfera della sua salute in relazione alla prestazione effettuata.

I Medici Specialisti che attualmente fruiscono del servizio concesso dalla Società Belvedere Srl presso il Poliambulatorio Belvedere sono, in ordine alfabetico:

- **Dott.ssa Luisa Arancio**, Medico Chirurgo consulente presso l'Istituto di Scienze Dermatologiche dell'Università Statale di Milano, Specialista in Dermatologia e Venerologia.
- **Dott.ssa Carla Castellani**, Medico Chirurgo, Specialista in Otorinolaringoiatria, Consulente presso l'Istituto Clinico Città Studi a Milano.
- **Dott. Aldo Capponi**, Medico Chirurgo e Responsabile unità operativa Ortopedia e Traumatologia, Policlinico Ponte San Pietro (BG), Specialista in Ortopedia e Traumatologia.
- **Dott.ssa Cristina Coppe**, Psicologa libera professionista, Specialista in Psicoterapia.
- **Giuditta Crippa**, Osteopata D.O. BSc (Hons).
- **Dott.ssa Paola Filardo**, Medico Chirurgo, Consulente sessuale iscritta alla FISS (Federazione Italiana di Sessuologia Scientifica) Specialista in Ostetricia e Ginecologia.
- **Dott. Giuseppe Lissoni**, Medico Chirurgo, Specialista in Urologia.
- **Dott. Angelo Mezza**, Medico Chirurgo, consulente presso il CAM di Monza, Specialista in Cardiologia.

- **Dott.ssa Luisa Parma**, Medico Chirurgo, Specialista in Agopuntura e Laser-agopuntura.
- **Dott. Massimo Pederzoli**, Medico Chirurgo, Specialista in Neurologia.
- **Dott.ssa Chiara Penati**, dietista e nutrizionista.
- **Dott. Prof. Domenico Viscuso**, Medico Chirurgo Odontoiatra, Specialista in Medicina del Sonno, Professore a contratto presso l'Università di Cagliari.

## ORGANIZZAZIONE PRESTAZIONI

### Tipologia, volume delle attività previste e piano organizzativo

La tipologia delle prestazioni effettuate dai Medici Specialisti compete alla caratteristica di ciascuna specialità. In particolare si fa presente che nel Poliambulatorio Belvedere l'attività principale svolta dai Medici Specialisti è quella della visita medica specialistica seguita o meno dalle visite periodiche di controllo che ciascuno specialista concorderà con il Cittadino utente per finalizzare le eventuali cure prescritte. L'elenco delle prestazioni e relativi costi sono consultabili presso il Poliambulatorio Belvedere negli orari d'apertura pomeridiana. Il volume delle prestazioni può variare di anno in anno secondo il numero di Medici Specialisti che intendono instaurare un rapporto di libera professione con il Poliambulatorio Bel-

vedere e dalla frequenza delle prestazioni prodotte. Le prestazioni sono usualmente erogate su diretta richiesta da parte del Cittadino utente che richiede visita e parere in relazione ad una sua presunta o già accertata patologia e che in piena libertà decide di sottoporsi alla visita a cura dei Sanitari Specialisti concordando con il Poliambulatorio Belvedere l'orario di tali prestazioni. Le prestazioni erogate potranno subire incrementi qualitativi e quantitativi in rapporto alla disponibilità dei Medici Specialisti e in rapporto alla domanda dell'utenza.

## **PROTOCOLLI RIGUARDANTI LE VISITE SPECIALISTICHE**

### **Visita ambulatoriale – Anamnesi**

La prima visita è un momento importante per la programmazione dell'iter diagnostico – terapeutico perché si basa sulla raccolta dei dati anamnestici, cioè della storia clinica presente e passata di ciascun paziente. È fondamentale per la prosecuzione delle cure poiché da essa può dipendere o meno la migliore strategia terapeutica da adottare.

Il paziente troverà un questionario informativo che dovrà compilare e sottoscrivere consegnandolo al personale medico al momento della prima visita ed eventualmente aggiornare nel caso che, durante il ciclo di cure, intervengano fattori di novità sul suo stato di salute che debbano esser portati a conoscenza del personale medico.

### **Assistenza al paziente in caso di urgenza durante la visita ambulatoriale**

Per assistere i pazienti che in corso di visita fossero colti da patologia acuta, il Medico si avvarrà dei presidi disponibili nel carrello dell'emergenza. Se questi sono sufficienti a risolvere la patologia, non si avvarrà di altre iniziative, diversamente chiamerà il numero unico delle emergenze, 112, e presterà la sua opera fino all'arrivo dell'unità di urgenza.

### **Assistenza al paziente in caso di urgenza non legata alla visita ambulatoriale**

Per garantire la continuità di assistenza al Cittadino utente qualora l'assistenza non sia differibile, il Medico Specialista il Medico Specialista è rintracciato telefonicamente o tramite e-mail. Qualora non fosse possibile rintracciare il Medico, s'invita l'Utente a raggiungere il più vicino punto di Pronto Soccorso e a mettersi in contatto con lo specialista successivamente.

### **Imprevisti legati all'impossibilità del Medico Specialista a raggiungere la sede del Poliambulatorio**

In caso di impossibilità del Medico Specialista a raggiungere la sede del Poliambulatorio Belvedere il Cittadino utente è rintracciato telefonicamente o tramite e-mail e in accordo con le sue esigenze si rinvia l'appuntamento a nuova data.

Qualora il Cittadino utente non fosse rintracciabile sarà atteso nel Poliambulatorio Belvedere ed informato dell'imprevisto in modo da poter fissare un nuovo appuntamento.



## SPECIALITÀ E SERVIZI

### A – LASER E AGOPUNTURA

#### **In cosa consiste il trattamento combinato Laser e Agopuntura?**

Utilizzando la luce emessa da un Laser a bassa potenza e che non produce calore, si va ad agire sugli stessi punti dell'Agopuntura ottenendo un effetto benefico del tutto simile a quello ottenuto con gli aghi. La luce Laser possiede infatti un effetto biostimolante che favorisce la rigenerazione dei tessuti (agevola la guarigione di infiammazioni, ulcere e ferite), ed induce un effetto antinfiammatorio e antidolorifico.

Il trattamento con il Laser può integrare quello con l'Agopuntura classica, potenziandone l'efficacia. Può inoltre sostituire del tutto l'uso degli aghi per il trattamento dei bambini o di persone che hanno paura dell'ago. La durata dell'effetto benefico dipende in gran parte dalla patologia da cui il paziente è affetto.

#### **Agopuntura per smettere di fumare**

Il trattamento con Agopuntura può essere un valido aiuto per chi vuole smettere di fumare. Infatti facilita il graduale abbandono della sigaretta eliminando l'ansia, l'insonnia, la cefalea ed i sintomi legati all'assen-



za di nicotina. È una terapia naturale che sostiene la persona sia su un piano fisico che psicologico. Il trattamento proposto è infatti personalizzato poiché diverse sono le motivazioni che spingono ognuno a fumare. La **Dott.ssa Luisa Parma** pratica il trattamento Laser e l'Agopuntura presso il Poliambulatorio.

## B – CARDIOLOGIA

La Cardiologia si occupa della diagnosi e cura malattie dell'apparato cardio vascolare (cuore, con il suo sistema di vasi, valvole e sistema nervoso di controllo). Ancora oggi una delle più improvvise patologie del cuore, l'infarto, riveste il triste primato di prima causa di morte al mondo. Fondamentale è l'opera di prevenzione che parte da uno stile di vita sano, dalla misurazione costante della pressione arteriosa, da visite periodiche dal cardiologo e da una dieta equilibrata povera di grassi e colesterolo. Il fumo, nemico della nostra salute, è un fattore che nel cardiopatico andrebbe completamente rimosso, perché, oltre a produrre il cancro polmonare, induce sul cuore effetti negativi che derivano dalle sostanze tossiche introdotte nell'organismo. Presso il Poliambulatorio sono eseguibili l'elettrocardiogramma statico, Dinamico (Holter), ecocardiografia e il monitoraggio 24 ore della pressione con strumenti precisi e facili da applicare. Responsabile del Servizio di Cardiologia è il **Dr. Angelo Mezza**, Specialista in Cardiologia e consulente del CAM di Monza.

## C – DERMATOLOGIA

La Dermatologia è la Specialità che si occupa della prevenzione, diagnosi e terapia delle malattie della pelle, dei capelli, delle unghie e della cura delle malattie trasmesse sessualmente. Nel Poliambulatorio si eseguono visite con valutazione dei nei per la prevenzione dei Melanomi mediante Dermatoscopi e microscopi. Vengono effettuati anche tamponi per la ricerca di funghi della pelle ed esami istologici delle lesioni cutanee asportabili chirurgicamente.

### Laserterapia

Questa tecnica rivoluzionaria trova applicazione per tante patologie della pelle: rimozione di verruche, condilomi, papillomi, fibromi ecc. e per il trattamento delle rughe e degli inestetismi del volto. Responsabile del servizio di Dermatologia è la **Dott.ssa Luisa Arancio**, Specialista in Dermatologia e Venerologia, Medico interno presso l'Istituto di Scienze Dermatologiche dell'Università degli Studi di Milano.

## D – NEUROLOGIA

Una delle più complesse specialità mediche è la Neurologia, che si occupa della diagnosi e cura delle malattie che riguardano:

- il sistema nervoso centrale (cervello, cervelletto, tronco encefalico, midollo spinale colpiti da malattie come Ictus, Alzheimer, Parkinson, Neoplasie/me-



Dermatologia



Neurologia



Ortopedia



Ortopedia

- ningiomi, gliomi ecc.);
- il sistema nervoso periferico somatico (traumi dei nervi, ernie, paralisi periferiche, neuropatie);
- il sistema nervoso periferico autonomo.

La storia clinica del paziente (anamnesi), il suo inquadramento clinico e la proposta terapeutica sono momenti fondamentali della visita neurologica, che va sempre eseguita con cura e completezza. Responsabile del Servizio di Neurologia presso il Poliambulatorio è il **Dr. Massimo Pederzoli**.

## E – ORTOPEDIA

### La prevenzione dell'osteoporosi

L'osteoporosi è una malattia che affligge una donna su tre e che si sviluppa generalmente a partire dalla menopausa, periodo caratterizzato da una forte carenza ormonale che può portare alla fragilità scheletrica. L'osteoporosi non è inevitabile ma necessita di una buona prevenzione.

La malattia si sviluppa in modo silenzioso e la frattura ne è spesso la conseguenza improvvisa e drammatica: le fratture causate dall'osteoporosi sono quattro volte più frequenti dell'infarto miocardico e sono causa indiretta di morte con la stessa frequenza del cancro alla mammella. Senza l'utilizzo dei raggi X, è possibile misurare il rischio di osteoporosi attraverso un esame semplice e rapido. Si tratta della MOC ad Ultrasuoni, basata sulla misura densitometrica ossea



delle falangi della mano. Questo esame permette di individuare precocemente l'osteoporosi ed eventualmente seguire l'effetto della terapia proposta dal Medico curante.

### Lo stato di salute dell'osso del bambino

La MOC ad Ultrasuoni viene utilizzata anche per prevenire, monitorare e seguire l'evoluzione ossea nel bambino. In particolare, essa permette di:

- indagare lo stato di maturazione ossea del bambino (dato utile anche nell'ambito delle cure con apparecchi ortodontici);
- indagare lo stato minerale e il rischio di fratture nei bambini affetti da patologie che influiscono sul metabolismo osseo;
- valutare l'effetto dei trattamenti.

Il **Dott. Aldo Capponi** esegue l'esame MOC ad Ultrasuoni ed esegue visite Specialistiche di Ortopedia presso il Poliambulatorio Belvedere.

## F – OSTETRICIA E GINECOLOGIA

L'Ostetricia e la Ginecologia fanno parte della specializzazione che si occupa della cura delle donne sia in età fertile che nella menopausa, affette da problemi all'apparato riproduttivo o che presentino delle complicazioni legate al loro stato di gravidanza.

Le problematiche affrontate da questa branca specialistica sono:

- il normale sviluppo dell'apparato riproduttivo e le sue eventuali correzioni per anomalie che esso presenti;
- la fecondazione assistita nei casi di infertilità;
- la contraccezione;
- la cura delle malattie (infiammazioni, infezioni batteriche, candidosi, endometriosi, cisti ovariche e anomalie del ciclo mestruale) e la prevenzione e cura dei tumori dell'apparato genitale femminile (polipi uterini, ulcere del collo dell'utero, cura dei papillomi, diagnosi di tumori maligni) attraverso l'esecuzione del pap-test e dell'indagine microscopica citologica o istologica quando necessario;
- la prevenzione dei tumori al seno;
- l'esecuzione di ecografie sia ginecologiche (intra-vaginali) che durante la gravidanza.

**L'ecografia** è un sistema di indagine diagnostica medica che non utilizza raggi x, ma impiega gli Ultrasuoni. Questa tecnica è utilizzata di routine e viene considerata come esame di base o di filtro rispetto a tecniche più complesse di secondo livello come la TAC o la RMN (Risonanza Magnetica Nucleare). L'esito dell'esame ecografico può essere definito "operatore dipendente", in quanto sono richieste particolari doti di manualità e spirito di osservazione, oltre ad una grande esperienza clinica. In Ostetricia l'ecografia è un esame fondamentale, **che non nuoce né alla donna né al feto** e che permette di individuare con largo anticipo eventuali problemi di crescita del bambino. È un esame totalmente indolore della durata tra i 15 e i 30 minuti e viene praticato, durante la gravidanza,



Il Laser con sistema Monnalisa Touch™



per seguire lo sviluppo del bambino e verificarne le condizioni di salute. I vantaggi di questo esame sono molteplici: non si utilizzano radiazioni ionizzanti e, quindi, può essere ripetuto anche a breve distanza di tempo; nello studio di specifiche regioni corporee come utero, ovaie, mammella, muscoli, vescica, fegato e vie biliari, pancreas, milza, prostata, tiroide e reni, si rivela assai versatile e preciso ed in grado di evidenziare le alterazioni strutturali, conseguenze di numerose patologie. In particolare, l'ecografia può mettere in evidenza noduli di diversa natura, a condizione che raggiungano dimensioni apprezzabili.

Il **laser** utilizzato in ginecologia è dotato del sistema Monnalisa Touch™, un trattamento laser di ringiovanimento vaginale approvato dall'AOGOI (Associazione Ostetrici e Ginecologi Ospedalieri Italiani) basato su uno speciale sistema laser a CO2 frazionato, realizzato appositamente per la mucosa vaginale. Monnalisa Touch™ previene e risolve gli effetti del calo ormonale sui tessuti vaginali riattivando la produzione di sostanze che mantengono l'elasticità dei tessuti e ristabilendo le condizioni della mucosa vaginale caratteristiche dell'età fertile. Monnalisa Touch™ è oggi la soluzione non chirurgica e non farmacologica più efficace per prevenire e trattare l'atrofia vaginale e le sue conseguenze, sintomi di cui soffrono molte donne in fase di menopausa e post parto.

Responsabile del servizio è la **Dott.ssa Paola Filardo**, Specialista in Ostetricia e Ginecologia.

## G – PSICOLOGIA E PSICOTERAPIA

Lo Psicologo/Psicoterapeuta lavora attraverso colloqui in cui si aiuta il paziente a trovare gli strumenti per gestire situazioni complesse che possono ledere l'equilibrio e la serenità personali. Lo Psicoterapeuta può aiutare quando si sta attraversando un momento difficile riguardante la sfera psicologica e emotiva.

Ad uno Psicologo si possono rivolgere individui, coppie o famiglie, inclusi giovani o bambini che hanno bisogno di uno spazio dove trovare l'aiuto necessario per superare un momento di confusione o disagio.

Un percorso di psicoterapia può essere utile:

- quando ci sono stati depressivi, ansiosi, attacchi di panico, difficoltà relazionali;
- in varie fasi del ciclo familiare, per esempio quando subentra una crisi di coppia, una separazione, o quando la gestione dei figli diventa difficoltosa a tal punto da mettere a repentaglio il rapporto coniugale;
- dopo la diagnosi di una patologia, nella rielaborazione del vissuto connesso alla malattia stessa o ai cambiamenti che possono subentrare.
- in presenza di sintomi definiti psico-somatici, cioè che presentano un sintomo corporeo ma sono legati ad un malessere a livello psicologico.

In queste ed in tante altre situazioni di difficoltà può risultare utile l'aiuto di un professionista. Lo Psicologo non prescrive farmaci. La **Dott.ssa Cristina Coppe** riceve presso il Poliambulatorio Belvedere su appuntamento.



Psicologia e Psicoterapia



Psicologia e Psicoterapia



Urologia



Urologia

## H – UROLOGIA

L'Urologia si occupa delle malattie dell'apparato genitale, della prostata e dell'apparato urinario che comprende i reni, gli ureteri e la vescica. Le patologie più ricorrenti sono i **calcoli urinari**, spesso dolorosi e problematici da curare, **l'ingrossamento della prostata** (ipertrofia prostatica), le malattie della **vescica** come tumori, infiammazioni e prolapsi urinari maschili e femminili, i disturbi dell'apparato genitale maschile (frenulo corto del pene, varicocele). Gli esami strumentali ed ematici che possono dimostrare una patologia del sistema genito urinario sono eseguibili presso il Poliambulatorio su richiesta del paziente.

Responsabile del Servizio di Urologia presso il Poliambulatorio è il **Dr. Giuseppe Lissoni**.

## I – DIETETICA E NUTRIZIONE

Il dietista è la figura professionale che si prende cura di tutti gli aspetti relativi alla nutrizione e all'educazione alimentare, in situazioni fisiologiche o patologiche, al fine di promuovere il benessere e la salute attraverso una corretta alimentazione e uno stile di vita sano. Secondo le normative vigenti (profilo professionale D.M. 744 del 1994) il dietista è l'operatore sanitario competente per tutte le attività finalizzate alla corretta applicazione dell'alimentazione e della nutrizione. Il trattamento è rivolto a tutti coloro che vogliono



raggiungere il loro benessere attraverso una sana e corretta alimentazione. Il percorso è rivolto a soggetti affetti da patologie correlate all'alimentazione, quali: sovrappeso o obesità, diabete di tipo I e II, ipertensione, ipercolesterolemia, Ipertrigliceridemia, reflusso gastroesofageo, disturbi della digestione, allergie ed intolleranze. Il percorso può beneficiare anche soggetti sani che hanno esigenze nutrizionali particolari: donne in gravidanza o allattamento, donne in menopausa, sportivi amatoriali e professionisti, vegetariani e vegani. Per i più piccoli è disponibile un servizio di Educazione nutrizionale, utile per capire verso quali alimenti indirizzare le proprie scelte alimentari ed eventualmente per risolvere condizioni di sovrappeso e obesità in età pediatrica.

Responsabile del servizio di Dietetica e Nutrizione è la **Dott.ssa Chiara Penati**, dietista e nutrizionista.

## L – OSTEOPATIA

L'osteopatia è una medicina complementare preventiva e al contempo curativa, basata su tecniche manuali che consente valutazione e trattamento di problematiche posturali riguardati principalmente il sistema neuro-muscolo-scheletrico nell'adulto come nel bambino. Attraverso la terapia manuale, il trattamento osteopatico promuove e ripristina l'intrinseca capacità di auto-regolazione del corpo. Obiettivi delle sedute sono il raggiungimento di un migliore sta-

to di salute, il conseguimento e mantenimento dell'equilibrio posturale e la diminuzione del dolore. Sebbene la colonna vertebrale e le affezioni ad essa legate rappresentino la prima causa di consulto osteopatico, il campo d'applicazione dell'osteopatia si estende anche a disturbi funzionali dell'apparato muscolo-scheletrico, del sistema digestivo, del sistema genito-urinario, del sistema respiratorio, e a disturbi dell'apparato stomatognatico.

### **Spinometria® Formetric:**

#### **la ricostruzione posturale 3D**

È attivo presso il Poliambulatorio Belvedere il servizio di screening posturale mediante Spinometria® Formetric: si tratta di un innovativo sistema che rileva la morfologia 3D del tronco grazie a fasci di luce alogena. È un esame affidabile, preciso e sicuro (non impiega radiazioni ionizzanti come il tradizionale esame radiografico). La durata dell'esame è di soli pochi secondi. La Spinometria® Formetric permette a figure come osteopati e gnatologi di completare l'esame clinico posturale con elementi quantitativi, ricostruendo tramite immagine 3D la conformazione del tronco e della colonna vertebrale. È inoltre possibile associare all'acquisizione dei dati sulla colonna vertebrale il rilevamento dell'appoggio plantare del piede grazie alla predisposta **pedana stabilometrica**.

Oltre a fornire informazioni quantitative ai professionisti che si occupano di postura, il sistema Spinometria® Formetric viene molto apprezzato dal paziente che,

grazie al referto, può visualizzare la ricostruzione sia grafica che numerica del proprio stato posturale.

Responsabile del servizio di Osteopatia è l'Osteopata **Giuditta Crippa**, Osteopata D.O. BSc (Hons).

## **M – CURA DELLE APNEE NOTTURNE E RUSSAMENTO**

Il russamento è causato dalla vibrazione rumorosa delle vie respiratorie dovuta all'ostruzione dell'aria durante la respirazione nel sonno. Il russamento è considerato una "malattia sociale", poiché disturba, spesso gravemente, il sonno dei conviventi di colui che ne è affetto, e può provocare indirettamente danni alla salute; infatti il russamento abituale (tutte le notti) e persistente (da almeno sei mesi) predispone allo sviluppo di OSAS (*Obstructive Sleep Apnea Syndrome* – *Sindrome delle apnee ostruttive del sonno*). Le OSAS vengono classificate in base all'Indice di Apnea Ipopnea (*AHI-Apnea Hypopnea Syndrome*) in lievi, moderate o severe. **La sindrome è uno dei maggiori fattori di rischio per malattie cardiache e cerebrovascolari**, che quadruplica la probabilità di ictus e raddoppia quella di ipertensione, diabete e aritmie.

Il Poliambulatorio Belvedere offre un progetto di screening per la diagnosi e la cura delle OSAS rivolto alla popolazione adulta, garantendo molteplici alter-

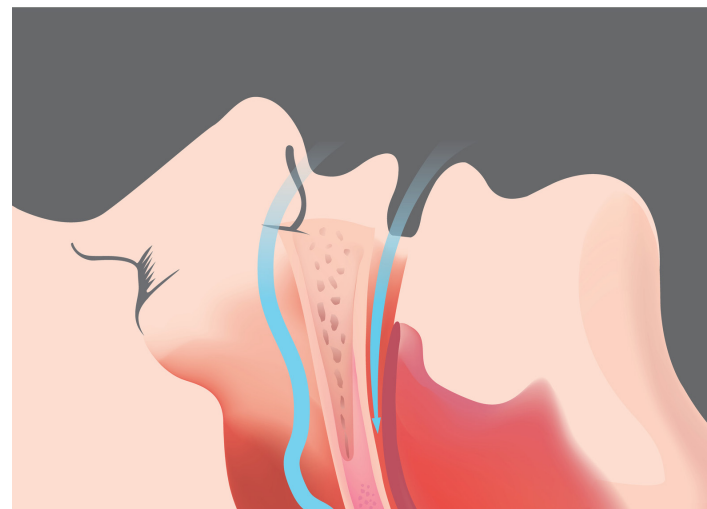
native in base alla gravità dei sintomi, con i seguenti strumenti diagnostici:

- **Rilevatore RuSleeping** (Philips) per lo screening immediato ed oggettivo, per i pazienti che sospettano di soffrire di apnea ostruttiva del sonno.
- **Alice nightone poligrafo semplice** (Philips) per la realizzazione dello studio del sonno, al domicilio del paziente.
- Dispositivo **Teethan** per l'individuazione di disturbi miofunzionali dei muscoli masticatori condizionanti difetti posturali mascellari.
- Dispositivo **Formetric** per l'esecuzione della spino-metria, esame posturale per il monitoraggio di disturbi cranio-cervico-mandibolari.
- **TAC** (Tomografia Assiale Computerizzata) "Cone Beam" Kawo 3D per esecuzione di esami radiologici mirati dei mascellari, seni paranasali, seni mascellari per la rilevazione di anomalie delle strutture maxillo-mandibolari.

**Per la cura dei disturbi del sonno** il Poliambulatorio Belvedere è in grado di:

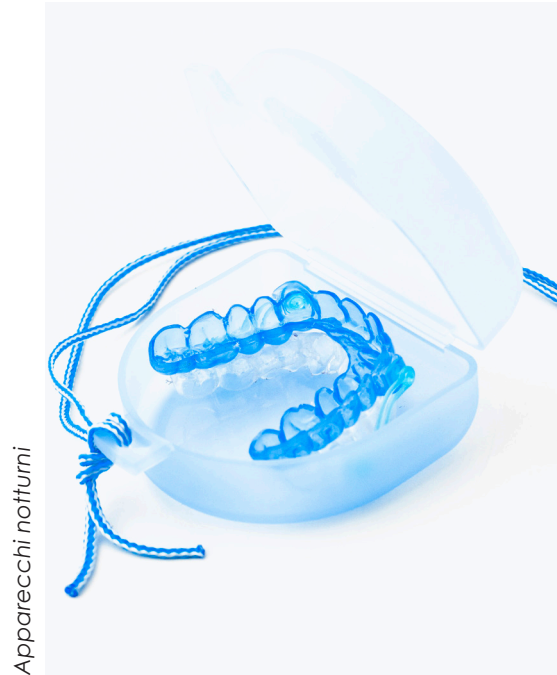
- Realizzare i **MAD** (Mandibular Advanced Device), avanzatori mandibolari per aprire le vie aeree e aumentare il flusso respiratorio contribuendo ad eliminare il russamento e ridurre le apnee notturne.
- Operare con il **Laser "Nightlase"** per il trattamento non ablativo per il rassodamento dell'ugola, del palato molle e dei tessuti circostanti che porta ad una riduzione del rumore del russamento e ad una riduzione del numero delle apnee notturne. È un tratta-

Apnea del sonno



Rilevatore RuSleeping





Apparecchi notturni



Alice Nighone poligrafo semplice

mento assolutamente indolore che non necessita né di anestesia né di aghi.

- Inviare il paziente per visita pneumologica o, se necessita, per intervento alle vie aeree superiori da parte di un otorinolaringoiatra in cliniche convenzionate.

**L'equipe responsabile della diagnosi** e cura delle OSAS è composta da:

- Prof. Rolando Crippa, Medico Chirurgo Odontoiatra, Specialista in Chirurgia Maxillo-Facciale.
- Dott. Viscuso Prof. a C., Medico Chirurgo Odontoiatra, Specialista in Medicina del Sonno.
- Dott.ssa Mariangela De Vecchi, Medico Chirurgo Odontoiatra, esperta in Ortodonzia e Gnatologia.
- Dott.ssa Chiara Penati, dietista e nutrizionista.
- Dott.ssa Giuditta Crippa, Osteopata D.O. BSc (Hons).
- Dott.ssa Carla Castellani, Medico Chirurgo, Specialista in Otorinolaringoiatria.





**CARTA DEI SERVIZI**

**SERVIZIO  
ODONTOIATRICO  
DR. PROF.  
ROLANDO CRIPPA**

**Servizio Odontoiatrico**  
**Responsabile Dr. Prof. Rolando Crippa**

Medico Chirurgo Odontoiatra  
 Specialista in Chirurgia maxillo-facciale  
 Professore a contratto Università degli Studi di Genova  
 Responsabile del servizio di Patologia Orale e Laserterapia  
 presso Istituto Stomatologico Italiano di Milano

**Istituto Stomatologico Italiano di Milano**

Via Pace 21, Milano  
 +39 02 54176202  
 laserbio@isimilano.eu

**STUDIO PRIVATO**

**Cornate d'Adda (MB)**

Via Volta 33/35  
 +39 039 6060536/7  
 segreteria@poliambulatoriobelvedere.it  
 segreteria.crippa@poliambulatoriobelvedere.it  
 www.poliambulatoriobelvedere.it

**Milano**

C.so Europa 10  
 (presso Studio Dr. Bittante GL.)  
 +39 3337158474  
 segreteria@poliambulatoriobelvedere.it  
 segreteria.crippa@poliambulatoriobelvedere.it

**Lugano**

Contrada Di Sassello 1  
 6900 Lugano, Svizzera  
 +41 (0)91 922 0434  
 segreteria@santedentallaser.ch  
 www.santedentallaser.ch

# CARTA DEI SERVIZI

## SERVIZIO ODONTOIATRICO

**57** MISSION

**59** IL NOSTRO STAFF

**61** STRUTTURA DEL SERVIZIO

**75** LA PATOLOGIA ORALE

**76** IL LASER IN ODONTOIATRIA

**79** DIAGNOSTICA RADIOLOGICA  
 E DI LABORATORIO

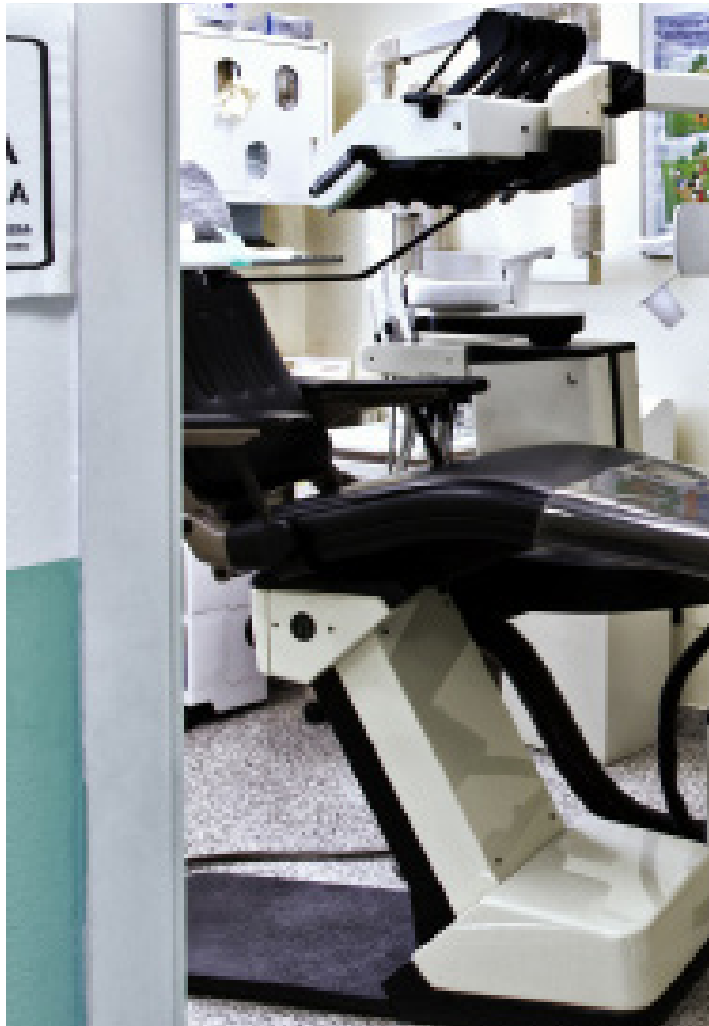
**84** INFORMAZIONI UTILI

**85** INDIRIZZI E ORARI

**86** INDICAZIONI STRADALI

**88** CURRICULUM  
 DR. PROF. ROLANDO CRIPPA





## MISSION

Il servizio di Odontoiatria ha come scopo la prevenzione e la cura delle affezioni del cavo orale riguardanti il nostro sistema masticatorio (denti, gengive, ossa mascellari, articolazioni mandibolari, mucose del cavo orale e della lingua).

Il servizio odontoiatrico è a sua volta affiancato da un servizio di Patologia Orale per la cura delle precancerosi e malattie infiammatorie delle mucose e per la prevenzione del cancro orale.

L'obiettivo della Patologia Orale è quello di prevenire la formazione di malattie acute e croniche (tumori del cavo orale, infezioni batteriche, virali o da funghi, malattie autoimmunitarie come Pemfigo, Pemfigoide, sindrome di Sjogren, malattie croniche come il Lichen Planus orale, malattie infiammatorie come le Afte e le stomatiti, ecc.) attraverso esami diagnostici specifici (agoaspirati con esame citologico, biopsie con esame istologico, tamponi linguali e faringei con esame colturale, test salivari ecc.) così da guidare il paziente verso le terapie più appropriate per la cura delle malattie riscontrate.



## IL NOSTRO STAFF

L'equipe che compone Il Servizio Odontoiatrico si avvale delle prestazioni di qualificati Odontoiatri, Medici Chirurghi, Specialisti in Odontostomatologia e Chirurgia Maxillo-Facciale, Igienisti Dentali con finalizzazione del proprio operato all'Igiene e prevenzione delle malattie gengivali. Vengono eseguiti interventi di Conservativa tradizionale e Laserconservativa sia per adulti che per bambini, di Endodonzia, di Ortodonzia, Parodontologia, Laserchirurgia e Chirurgia orale, Implantologia, Gnatologia e Protesi in grado di soddisfare la quasi totalità delle richieste di salute che riguardano la cavità boccale, comprese le malattie della lingua e delle mucose orali (Patologia Orale). Le cure possono essere eseguite attraverso l'uso dell'anestesia locale, senza l'anestesia locale nella quasi totalità dei casi (in particolare nelle prestazioni Laser) oppure con il supporto della Sedoanalgesia, svolta in collaborazione con il Medico Specialista di Anestesia e Rianimazione, rivolta soprattutto a pazienti ansiosi e fobici, cardiopatici e bambini. Il personale paramedico è composto da qualificate Assistenti Dentali che da anni svolgono il loro lavoro in collaborazione con i Medici, impegnate in un continuo aggiornamento sulle nuove tecniche di cura e di sterilizzazione della strumentazione medica. Il Servizio è infine supportato da un'efficiente Segreteria.



## STRUTTURA DEL SERVIZIO

### A – PRIMA VISITA

La prima visita è un momento importante per la programmazione della terapia perché si basa sulla raccolta dei dati anamnestici, cioè della storia clinica presente e passata del paziente. È fondamentale per la prosecuzione delle cure poiché da essa può dipendere o meno la migliore strategia terapeutica da adottare. Allegata alla presente brochure il paziente troverà un questionario informativo per il personale medico e paramedico che dovrà compilare e sottoscrivere al momento della prima visita ed eventualmente aggiornare nel caso, durante il ciclo di cure, intervengano fattori di novità sul suo stato di salute che debbano esser portati a conoscenza del personale medico e paramedico.

### B – IGIENE ORALE

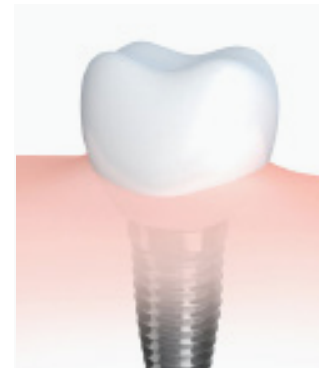
L'igiene orale riveste un ruolo fondamentale per la pulizia della bocca e per la diagnosi predittiva di carie e tasche gengivali che prevenivano le malattie del parodonto (la cosiddetta piorrea). Durante la seduta di igiene orale si eseguono nel nostro studio ad adulti e bambini, a seconda delle necessità derivanti dalla loro

condizione di salute dentale, test predittivi per lo sviluppo di carie con l'analisi qualitativa della saliva (ricerca dei batteri Streptococco mutans e Lactobacillo) e un'analisi dell'attività infiammatoria dei batteri gengivali. La seduta viene completata dalla mappatura dentale e gengivale con la compilazione di una scheda a cui farà seguito una serie di dati che verranno discussi con il paziente per la successiva prevenzione globale. Sono di competenza dell'igiene orale l'ablazione del tartaro, il fluoraggio dei denti, il courrettage gengivale con la levigatura delle radici e lo sbiancamento dentale che oggi può essere effettuato anche con tecnica Laser dall'igienista dentale.

## C – IMPLANTOLOGIA

L'implantologia è la disciplina che si occupa del ripristino, mediante radici artificiali in titanio, dei denti persi dal paziente. L'impianto singolo viene spesso eseguito, quando le condizioni lo permettono, per non rovinare i due denti adiacenti, che andrebbero limati per costruire un ponte tradizionale.

L'implantologia si adatta a tutte quelle situazioni (anche nei pazienti portatori di protesi totale) nelle quali la necessità di masticare con una dentizione il più fissa possibile diventa l'obiettivo primario per il ripristino dei denti persi per i più svariati motivi (carie, piorrea, traumi ecc).







## D – CONSERVATIVA TRADIZIONALE E LASERCONSERVATIVA

La conservativa si occupa della cura delle carie dentali. Nel metodo di cura tradizionale si utilizza il trapano con puntura per l'anestesia locale. Oggi utilizziamo per la cura delle carie anche il **Laser ad Erbio**, senza quasi mai ricorrere alla puntura anestetica. Le **otturazioni** si eseguono con materiali estetici innovativi quali resine composite, intarsi in porcellana o con zirconio resistenti anche nei denti posteriori.

## E – ENDODONZIA

Se la carie è particolarmente profonda e distruttrice il dente va devitalizzato e, a volte, i denti devitalizzati che presentino granulomi o difetti nella chiusura dei canali vanno ritrattati con la terapia canalare. Particolarmente importante è la prevenzione di queste patologie nei pazienti cardiopatici con difetti valvolari poiché infezioni croniche degli apici dentali possono portare alla comparsa di disseminazione dell'infezione con danni cardiaci gravi. Importante è la cura di queste patologie anche nelle donne in gravidanza (dopo il terzo mese) e nei soggetti diabetici.

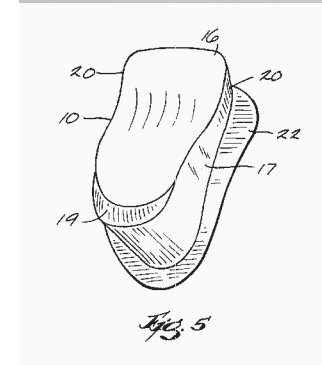
## F – CHIRURGIA E LASERCHIRURGIA

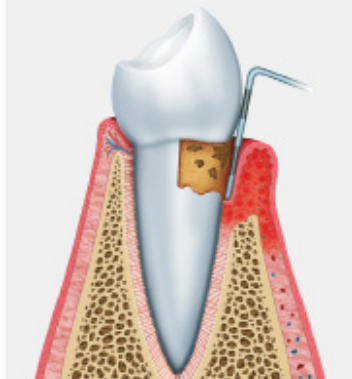
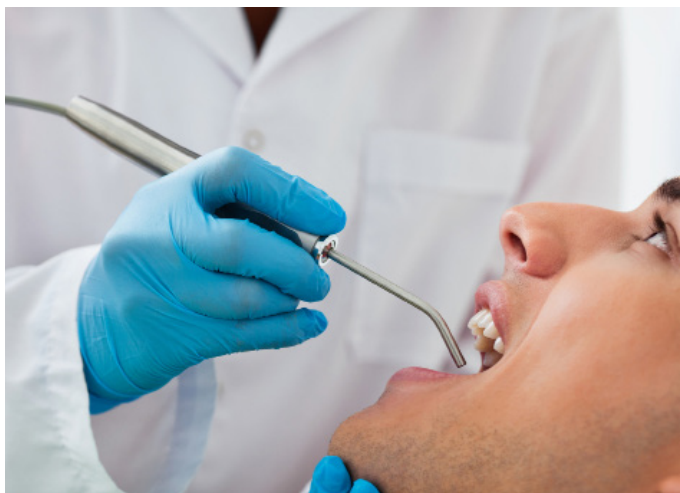
In anestesia locale vengono eseguite estrazioni

dentali normali, complesse ed estrazioni di denti del giudizio inclusi nell'osso, apicectomie in caso di granulomi profondi, asportazioni di cisti mascellari e quant'altro sia necessario per risolvere problemi di chirurgia orale. Per le patologie dei tessuti molli (guance, lingua, gengive, palato, labbra) viene utilizzato il **Laser a Diodi**, che nella maggior parte dei casi non necessita né di puntura anestetica né di successivi punti di sutura finali.

## G – GNATOLOGIA

La Gnatologia si occupa della cura delle Articolazioni Temporo-Mandibolari (ATM), dei muscoli connessi e della corretta funzionalità del sistema masticatorio. Le disfunzioni cranio cervico mandibolari sono a volte molto complesse e di origine multifattoriale. Il trattamento mira al riequilibrio del sistema masticatorio e al recupero del corretto movimento della mandibola. La Gnatologia tratta dolori facciali, cefalee, cervicalgie e permette il recupero del corretto piano tra le due arcate dentali per consentire lavori odontoiatrici stabili e bilanciati. Il principale strumento di cui si avvale una parte della Gnatologia è il *bite-plane*, un apparecchio mobile in resina che, collocato tra le arcate dentali, costituisce il più delle volte un vero e proprio presidio ortopedico. Non esiste solo un tipo di bite, poiché a seconda della diagnosi e delle necessità si tendono a realizzare dispositivi su misura adatti alla particolare situazione clinica del paziente.





Nei casi di dolore facciale acuto o resistente ai farmaci, alla terapia gnatologica si affianca l'uso del Laser analgesico e della Laseragopuntura.

## H – PARODONTOLOGIA

La cura delle malattie delle gengive riveste un ruolo fondamentale per la salute e la permanenza duratura dei denti nell'osso. Una gengiva malata può mettere a repentaglio la permanenza in bocca di un dente più di una carie complessa. È contro questa evenienza che si cerca di mettere in atto tutto ciò che è possibile per mantenere più a lungo i denti naturali all'interno della nostra bocca. Piccoli interventi chirurgici sulle gengive, innesti di tessuto dal palato, posizionamento di membrane riassorbibili e osso sintetico che favoriscano la rigenerazione ossea sono i presidi principali che vengono utilizzati per combattere l'infiammazione cronica delle gengive (piorrea) che colpisce numerosi adulti dopo i 40 anni.

## I – PROTESI

Lo scopo della protesi è quello di rimettere il paziente in grado di masticare con quanti più denti possibili relativamente a quelli da lui persi durante l'arco degli anni per diverse ragioni. Sono davvero molte le possibilità oggi offerte da questa Specialità, ed ognuna ha caratteristiche differenti sia per il tipo di riabilita-

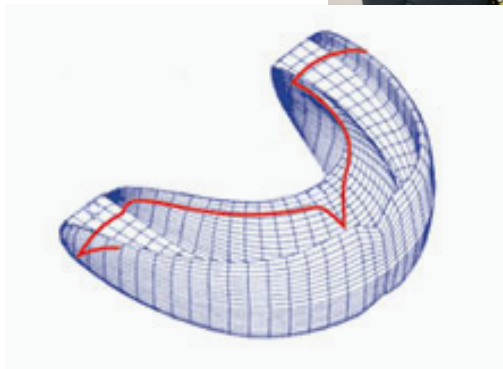
zione (mobile, semifissa o fissa), sia per i materiali impiegati (biocompatibili di base, seminobili, nobili, titanio, cromo-cobalto-molibdeno). Combinando poi l'implantologia con la protesi oggi si risolvono anche quei gravi problemi legati alla masticazione dei pazienti con protesi mobili totali. In questi casi, soprattutto per la stabilità della protesi inferiore, insorgono seri problemi di coordinamento dei movimenti mandibolari con conseguente difficoltà digestiva per ingestione di cibi maltriturati, o lesioni anche gravi alle mucose delle guance o labbra per il continuo sfregamento della protesi in quelle zone. Oltre al discorso funzionale, la protesi mira a soddisfare anche quelle esigenze estetiche che oggi rivestono grande importanza, con soluzioni sempre più vicine alla naturalezza dei denti (tramite l'uso di speciali rivestimenti non metallici associati a resistenti porcellane) utilizzando per la presa del colore nuovi moderni sistemi computerizzati.

## L – ORTODONZIA

Fin da piccoli una corretta crescita dei denti riveste un ruolo fondamentale per la buona salute futura dei nostri denti. È importante far valutare dall'Ortodontista il bambino nelle fasi più precoci della dentizione (fin da quando spuntano i denti da latte) e seguirlo alla definitiva dentizione dei permanenti.

L'Ortodonzia può utilizzare a seconda delle necessità apparecchi intercettivi, apparecchi mobili dentali, apparecchi fissi, correttori della crescita ossea e altri





presidi tesi a ridurre sempre più i difetti osseo dentali. Non sempre l'Ortodonzia riesce a risolvere i problemi di malposizione, soprattutto se la crescita ossea è disarmonica. Ecco che allora sono necessari interventi chirurgici sull'osso per sistemare una situazione complessa ed ancora, nonostante tutti i nostri sforzi, certe situazioni si possono risolvere solo con "compromessi ideali".

Oggi l'Ortodonzia può essere applicata agli adulti senza incorrere nelle retrazioni gengivali post-cura. Soluzioni come l'**Invisalign**® o la tecnica **Demon**® sono applicate nel nostro studio da un Ortodonzista sempre aggiornato sulle moderne tecniche studiate dalla ricerca.

Sotto controllo dello Specialista si segnala inoltre una nuova tecnica che il nostro Servizio propone: il **Liftbite**®, un apparecchio innovativo che, una volta collocato tra i denti, rimodella i muscoli del viso e del collo attraverso l'esecuzione di semplici ma specifici esercizi che lo Specialista prepara su misura per il paziente. Liftbite® è la risposta dell'odontoiatria all'invecchiamento fisiologico del viso e del collo, ed interviene in modo semplice, sicuro ed efficace.



## LA PATOLOGIA ORALE

Numerose malattie si manifestano come prima localizzazione nella bocca interessando guance, lingua, palato, gengiva, ghiandole salivari e numerose altre strutture.

Pochi sono gli Specialisti che si occupano di questo difficile settore, nel quale va unita alla competenza specifica una grossa esperienza medica di base. Nel nostro Studio si possono eseguire visite ed esami specifici per le patologie più complesse: precancerosi (leucoplachie) e tumori della bocca (benigni o maligni), malattie autoimmunitarie, malattie infiammatorie, malattie infettive (virali, batteriche e da funghi), ecc. Gli esami eseguibili sono molteplici e includono *scraping* ed agoaspirati con esami citologici, biopsie ed esami istologici, tamponi linguali, del palato e faringei, con possibilità di esami colturali per l'individuazione dei microrganismi responsabili delle infezioni (funghi, batteri e virus).

### **Prevenzione della contaminazione sul circuito idrico**

Per la sicurezza dei nostri pazienti, il Poliambulatorio Belvedere si è dotato del moderno sistema computerizzato per il trattamento **antilegionella** su tutta la sua rete idrica. Il sistema funziona 24 ore su 24, garantendo la sterilità dell'acqua trattata ed evitando la contaminazione del pericoloso batterio.

## IL LASER IN ODONTOIATRIA

### LASER AD ERBIO (Er:YAG, ErCr:YSGG)

Viene usato per la preparazione delle cavità dentali (carie, abrasioni ai colletti, apicectomie...), la cura dei granulomi e cisti apicali, la cura delle perimplantiti e la decontaminazione dei siti infetti.

### LASER A DIODI

È usato per la chirurgia delle mucose orali ma anche per la sbiancatura dei denti e la cura delle gengive malate. Utile per la sterilizzazione dei canali delle radici dentali. In Patologia Orale può essere utilizzato per il trattamento delle afte, del lichen planus e come compendio per la cura di svariate situazioni patologiche, grazie al potere biostimolante della luce.

### LASER AD ANIDRIDE CARBONICA (CO<sub>2</sub>)

È indicato soprattutto per il trattamento delle lesioni precancerose del cavo orale e per piccoli interventi di chirurgia che non necessitano di profonde escissioni. In alcune situazioni viene sfruttato il suo alto potere battericida (perimplantiti e infiammazioni gengivali).

### LASER AL NEODIMIO (Nd:YAG)

Similare nell'azione al diodo ma con potere di penetrazione maggiore. Principalmente utilizzato per la cura delle gengiviti e per la piccola chirurgia orale.





## DIAGNOSTICA RADIOLOGICA E DI LABORATORIO

Il nostro servizio radiologico è in grado di proporre i seguenti esami:

### **ORTOPANTOMOGRAFIA DIGITALE 3D (LASTRA PANORAMICA)**

Sono le lastre che vengono eseguite per la valutazione di tutta la bocca, delle ossa mascellari e delle articolazioni temporo-mandibolari.

### **TELERADIOGRAFIE**

Sono lastre utilizzate per la valutazione della crescita ossea quando sia necessario il caso studio ortodontico. Sono utilizzate come base per lo sviluppo del Tracciato cefalometrico.

### **TRACCIATO CEFALOMETRICO**

Determina, attraverso uno studio computerizzato, la deviazione della crescita ossea e dentale rispetto allo standard, fornendo così un'indicazione completa sull'orientamento terapeutico e quindi sul trattamento ortodontico da instaurare.

### **RADIOGRAFIE ENDORALI DIGITALIZZATE**

Sono lastre che utilizzano circa l'80% in meno di raggi x rispetto a quelle tradizionali. Le immagini vengono acquisite attraverso il computer, con la possibilità di ela-



borazione, selezione e archiviazione elettronica. Il sistema permette inoltre di usare le immagini con disegni per simulare eventuali aspetti chirurgici (casi di implantologia, denti inclusi e passaggio del nervo alveolare).

### **TAC "CONE BEAM" KAVO 3D**

La TAC dentale si avvale di un software dedicato allo studio delle arcate dentarie, applicato ad un'acquisizione dei mascellari con tecnica digitale. Rispetto all'esame tradizionale si ha una maggior definizione dei dettagli riguardanti i denti, le ossa e le anomalie o patologie associate. La TAC dentale è un'utilissimo strumento di supporto per le procedure di riabilitazione implantare in caso di mancanza di denti o per la loro sostituzione. È inoltre lo strumento più efficace per fornire precise informazioni sulla quantità e la qualità dell'osso del sito scelto per effettuare gli impianti.

### **RADIOGRAFIE OCCLUSALI**

Permettono di valutare il palato o il pavimento orale allo scopo di individuare certi tipi di patologie (cisti naso-palatine, calcoli sottomandibolari ecc).

### **ESAMI MICROBIOLOGICI**

Comprendono la ricerca di microrganismi responsabili della carie o della malattia parodontale. Si utiliz-

zano terreni di coltura in cui i batteri sono incubati a 37° per 48-72 ore.

### **PH-METRIA**

Determinazione dell'acidità della saliva sotto stimolazione masticatoria. È un indice importante del buono stato di salute del cavo orale.

### **TEST SALIVARE**

Il test salivare determina sotto stimolo la quantità di saliva prodotta durante l'esame e serve per individuare la carenza di salivazione nei soggetti affetti da problemi alle ghiandole salivari.

### **DETERMINAZIONE DEI FATTORI DELL'ALITOSI**

Siamo stati tra i primi in Italia ad utilizzare HALIMETER®, strumento per la determinazione quantitativa dei VSC (*Volatil sulphureous compounds*) che sono responsabili di quei fenomeni che sono raggruppati sotto il termine Alitosi ("alito cattivo"). Analizzando il respiro del paziente si possono identificare e valutare le eventuali cause che portano a soffrire di questo fastidioso e a volte odioso problema.



## INFORMAZIONI UTILI

### A – TARIFFARI

I tariffari del Punto prelievi e del Poliambulatorio Belvedere sono consultabili negli orari di apertura delle strutture. In particolare i pagamenti dei ticket del Punto prelievi sono da effettuarsi direttamente all'Accettazione.

### B – PERSONE CON DISABILITÀ

La struttura del Punto prelievi e del Poliambulatorio Belvedere è dotata di tutti i mezzi idonei al trasporto e al percorso assistito dei pazienti con disabilità. I pazienti con disabilità non autonomi devono essere accompagnati da un incaricato (familiari o personale autorizzato).

### C – DOCUMENTAZIONE

Ogni Medico Specialista è in possesso della documentazione riguardo alle visite o prestazioni effettuate e può richiederne copia direttamente al Medico stesso. La copia degli esami di Laboratorio è conservata dal Punto prelievi in modalità informatica secondo le regole emanate dalla Regione Lombardia per i flussi e gli archivi elettronici.

## INDIRIZZI E ORARI

### POLIAMBULATORIO BELVEDERE

Via A.Volta n.33/35, Cornate d'Adda (MB)

Tel/Fax: +39 039 6060537

Contattaci anche tramite e-mail a:

[segreteria@poliambulatoriobelvedere.it](mailto:segreteria@poliambulatoriobelvedere.it)

[segreteria.crippa@poliambulatoriobelvedere.it](mailto:segreteria.crippa@poliambulatoriobelvedere.it)

e per posta elettronica certificata a:

[belvedere@mypec.eu](mailto:belvedere@mypec.eu)

E visita il nostro sito:

[www.poliambulatoriobelvedere.it](http://www.poliambulatoriobelvedere.it)

### Orari visite specialistiche

Vedere tabella fornita in allegato

### Per appuntamenti

Dal Lunedì al Giovedì 8.00-12.30 e 14.00-18.30

Venerdì e Sabato 8.00-12.30

### PUNTO PRELIEVI

Dal Lunedì al Sabato mattina compreso, ore 07.30 – 10.45. Si effettuano prelievi tutti i giorni ore 7.30 – 9.00 e consegna referti fino alle 10.45.

Tel: +39 039 6060188

[prelievicornate@bianalisi.it](mailto:prelievicornate@bianalisi.it)

## INDICAZIONI STRADALI

Il Poliambulatorio Belvedere è raggiungibile percorrendo la Tangenziale Est, direzione Lecco-Vimercate, uscita Vimercate Sud. SP Monza-Trezzo, al primo semaforo di Busnago proseguire dritto, alla rotonda girare a sinistra e seguire le indicazioni per Cornate d'Adda. Al secondo semaforo di Cornate d'Adda girare a destra e allo stop girare ancora a destra, a metà della via sulla destra si trova il Poliambulatorio nella Palazzina Belvedere.

Dall'autostrada MI-VE uscire a Trezzo d'Adda, seguire le indicazioni per Vimercate. Dopo il centro commerciale "Globo" di Busnago seguire le indicazioni per Cornate d'Adda.

Per i pazienti provenienti da Lecco si segue la statale SS36 fino a Merate e si prosegue in direzione Verderio e quindi Cornate d'Adda.

Per chi arriva con il treno la fermata è alla stazione di Paderno d'Adda e si prosegue poi con i mezzi o con il servizio taxi per Cornate d'Adda.



## CURRICULUM VITAE

### DR.PROF. ROLANDO CRIPPA



Nel 1984 ha conseguito la laurea in Medicina e Chirurgia a pieni voti presso l'Università degli Studi di Milano.

È abilitato all'esercizio della professione e iscritto all'Albo dei Medici e Odontoiatri, sezione di Milano-Lodi.

Nel 1996 ha ottenuto il diploma di Specializzazione in Chirurgia Maxillo-Facciale presso l'Università degli Studi di Milano e nel 1998 il Post Graduate in Implantology presso la New York University College of Dentistry, New York.

Riconosciuto in Svizzera col titolo di Medico Dentista nel 2013, è autorizzato alla libera professione come Medico Dentista nel Canton Ticino ed iscritto all'Ordine dei Medici Dentisti del Canton Ticino dal 2014. Nel luglio 2017 ha ottenuto l'Abilitazione Scientifica Nazionale (ASN) come Professore Universitario di II Fascia.

È socio SOLA (International Society for Oral Laser Applications), SIPMO (Società Italiana di Patologia e Medicina Orale), SIOI (Società Italiana di Odontoiatria Infantile), Clinical Coordinator della IANYUP College of Dentistry, Italian Graduates Association della New York University, Socio ALD (Academy of Laser Dentistry), Socio SILO (Società Italiana Laser in Odontostomatologia).

Dal 1986 lavora come Medico Dipendente presso l'Istituto Stomatologico Italiano di Milano, dove dal 1994 è Direttore del Reparto di Patologia Orale e del Reparto di Laserterapia dal 2005. Ha partecipato come Docente al Master in Patologia Orale Chirurgica e Terapia dell'Università degli Studi di Milano Bicocca–Ospedale S.Gerardo–Istituto Stomatologico Italiano anno 2008-2010 e al Master in Laser EMDOLA 2007-2014. È stato membro del board Scientifico e docente al Master Internazionale Laser in Dentistry 2012-2014 del DISC dell'Università degli Studi di Genova (UNIGE), nella quale attualmente ricopre l'incarico di Professore a contratto al corso di laurea in Odontoiatria e Protesi dentaria.

È autore e coautore di numerosi articoli su riviste nazionali e internazionali e di libri di Patologia Orale e Laserterapia, revisore per riviste internazionali, relatore a convegni nazionali e internazionali.



*Belvedere*  
POLIAMBULATORIO

POLIAMBULATORIO BELVEDERE  
VIA A.VOLTA 33/35  
20872 CORNATE D'ADDA (MB)  
TEL 039 6060537  
[segreteria@poliambulatoriobelvedere.it](mailto:segreteria@poliambulatoriobelvedere.it)

---



**RegioneLombardia**

Accreditamento  
n°757 del 16.02.2005  
presso Regione Lombardia  
Delibera Belvedere Srl  
n°622 del 13.10.2015  
Autorizzazione Sanitaria  
ASL Monza n°041602

